

## Paro Registrado.

**Marzo 2023**

### FICHA TERRITORIAL: Comarca Ribagorza

Unidad: nº personas

Fuente: Instituto Aragonés de Empleo

#### Por grupo de edad y sexo

|              | Total      | Hombres    | Mujeres    |
|--------------|------------|------------|------------|
| 16-19        | 1          | 0          | 1          |
| 20-24        | 9          | 5          | 4          |
| 25-29        | 15         | 6          | 9          |
| 30-34        | 22         | 8          | 14         |
| 35-39        | 31         | 9          | 22         |
| 40-44        | 26         | 11         | 15         |
| 45-49        | 24         | 9          | 15         |
| 50-54        | 40         | 11         | 29         |
| 55-59        | 46         | 22         | 24         |
| 60-64        | 62         | 25         | 37         |
| <b>Total</b> | <b>276</b> | <b>106</b> | <b>170</b> |

#### Por sector de actividad económica y sexo

| CNAE-2009                      | Total      | Hombres    | Mujeres    |
|--------------------------------|------------|------------|------------|
| Agricultura, ganadería y pesca | 12         | 8          | 4          |
| Industria y energía            | 19         | 14         | 5          |
| Construcción                   | 24         | 21         | 3          |
| Servicios                      | 209        | 61         | 148        |
| Sin empleo anterior            | 12         | 2          | 10         |
| <b>Total</b>                   | <b>276</b> | <b>106</b> | <b>170</b> |

#### Por sección de actividad económica y sexo

| CNAE-2009  | Total      | Hombres    | Mujeres    |
|--|------------|------------|------------|
| Agricultura, ganadería, silvicultura y pesca   | 12         | 8          | 4          |
| Industria manufacturera  | 16         | 11         | 5          |
| Suministro de agua, actividades de saneamiento, gestión de residuos y descontaminación   | 3          | 3          | 0          |
| Construcción   | 24         | 21         | 3          |
| Comercio al por mayor y al por menor; reparación de vehículos de motor y motocicletas  | 41         | 14         | 27         |
| Transporte y almacenamiento  | 8          | 3          | 5          |
| Hostelería   | 44         | 10         | 34         |
| Información y comunicaciones   | 7          | 1          | 6          |
| Actividades financieras y de seguros   | 4          | 3          | 1          |
| Actividades inmobiliarias  | 1          | 1          | 0          |
| Actividades profesionales, científicas y técnicas  | 8          | 1          | 7          |
| Actividades administrativas y servicios auxiliares   | 28         | 6          | 22         |
| Administración Pública y defensa; Seguridad Social obligatoria   | 28         | 12         | 16         |
| Educación  | 1          | 0          | 1          |
| Actividades sanitarias y de servicios sociales   | 16         | 1          | 15         |
| Actividades artísticas, recreativas y de entretenimiento   | 6          | 4          | 2          |
| Otros servicios  | 12         | 5          | 7          |
| Actividades de los hogares como empleadores de personal doméstico; actividades de los hogares como productores de bienes y servicios para uso propio | 5          | 0          | 5          |
| Sin clasificar   | 12         | 2          | 10         |
| <b>Total</b>   | <b>276</b> | <b>106</b> | <b>170</b> |

La actividad económica indica aquélla en la que el parado realizó su último trabajo, según la Clasificación Nacional de Actividades Económicas de 2009 (CNAE-2009)

## Paro Registrado.

**Marzo 2023**

### FICHA TERRITORIAL: Comarca Ribagorza

Unidad: nº personas

Fuente: Instituto Aragonés de Empleo

### Por nivel de formación y sexo

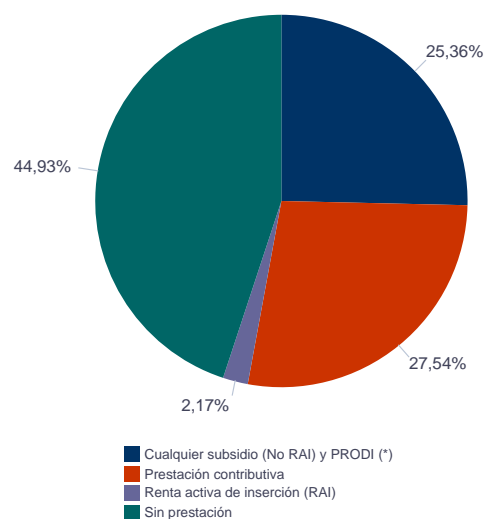
|  |   | Total      | Hombres    | Mujeres    |
|--|---|------------|------------|------------|
| <b>Educación primaria</b>                    | Educación Primaria o inferior               | 71         | 26         | 45         |
|  |   | <b>71</b>  | <b>26</b>  | <b>45</b>  |
| <b>Primera etapa de educación secundaria</b> | Primera etapa de educación secundaria       | 110        | 42         | 68         |
|  |   | <b>110</b> | <b>42</b>  | <b>68</b>  |
| <b>Segunda etapa de educación secundaria</b> | Bachillerato                                | 25         | 10         | 15         |
|  | Enseñanza media de formación profesional    | 20         | 7          | 13         |
|  |   | <b>45</b>  | <b>17</b>  | <b>28</b>  |
| <b>Enseñanza superior</b>                    | Enseñanza superior de formación profesional | 24         | 10         | 14         |
|  | Enseñanza superior universitaria            | 26         | 11         | 15         |
|  |   | <b>50</b>  | <b>21</b>  | <b>29</b>  |
| <b>Total</b>                                 |   | <b>276</b> | <b>106</b> | <b>170</b> |

NOTA: La tabla de nivel de formación se basa en la Clasificación Nacional de Educación 2000 (INE). Se ha seleccionado el nivel educativo más alto adquirido por el demandante parado.

### Por tipo de prestación y sexo

|   | Total      | Hombres    | Mujeres    |
|---|------------|------------|------------|
| Sin prestación                          | 124        | 46         | 78         |
| Prestación contributiva                 | 76         | 34         | 42         |
| Cualquier subsidio (No RAI) y PRODI (*) | 70         | 24         | 46         |
| Renta activa de inserción (RAI)         | 6          | 2          | 4          |
| <b>Total</b>                            | <b>276</b> | <b>106</b> | <b>170</b> |

(\*) PRODI= Programa temporal de protección por desempleo e inserción, RAI = Renta activa de inserción.



## Paro Registrado.

**Marzo 2023**

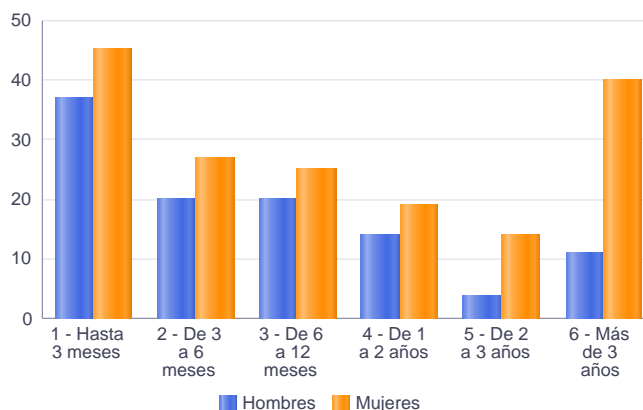
FICHA TERRITORIAL: **Comarca Ribagorza**

Unidad: nº personas

Fuente: Instituto Aragonés de Empleo

### Por tiempo en situación laboral como desempleado y sexo

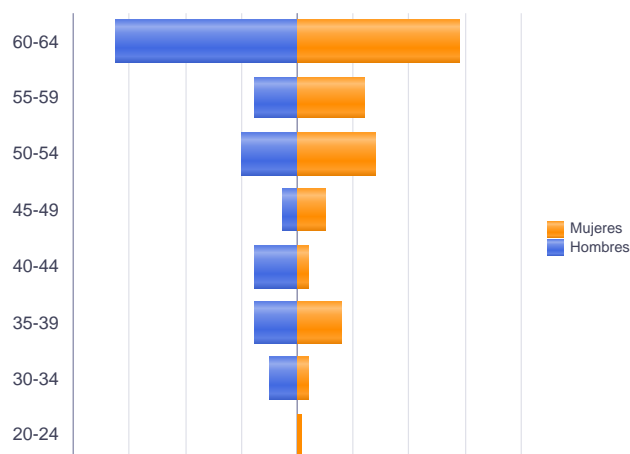
|                       |                 | Total      | Hombres    | Mujeres    |
|-----------------------|-----------------|------------|------------|------------|
| <b>Corta Duración</b> | Hasta 3 meses   | 82         | 37         | 45         |
|                       | De 3 a 6 meses  | 47         | 20         | 27         |
|                       | De 6 a 12 meses | 45         | 20         | 25         |
|                       |                 | <b>174</b> | <b>77</b>  | <b>97</b>  |
| <b>Larga Duración</b> | De 1 a 2 años   | 33         | 14         | 19         |
|                       | De 2 a 3 años   | 18         | 4          | 14         |
|                       | Más de 3 años   | 51         | 11         | 40         |
|                       |                 | <b>102</b> | <b>29</b>  | <b>73</b>  |
| <b>Total</b>          |                 | <b>276</b> | <b>106</b> | <b>170</b> |



### Parados de larga duración\* por grupo de edad y sexo

|              | Total      | Hombres   | Mujeres   |
|--------------|------------|-----------|-----------|
| 20-24        | 1          | 0         | 1         |
| 30-34        | 4          | 2         | 2         |
| 35-39        | 11         | 3         | 8         |
| 40-44        | 5          | 3         | 2         |
| 45-49        | 6          | 1         | 5         |
| 50-54        | 18         | 4         | 14        |
| 55-59        | 15         | 3         | 12        |
| 60-64        | 42         | 13        | 29        |
| <b>Total</b> | <b>102</b> | <b>29</b> | <b>73</b> |

\* Más de 12 meses como desempleado



## Paro Registrado.

**Marzo 2023**

FICHA TERRITORIAL: **Comarca Ribagorza**

Unidad: nº personas

Fuente: Instituto Aragonés de Empleo

### Por sector de actividad económica, nacionalidad y sexo

|                                | Españoles  |           |            | Extranjeros comunitarios<br>(UE-27) |           |           | Extranjeros no comunitarios |          |           |
|--------------------------------|------------|-----------|------------|-------------------------------------|-----------|-----------|-----------------------------|----------|-----------|
|                                | Total      | Hombres   | Mujeres    | Total                               | Hombres   | Mujeres   | Total                       | Hombres  | Mujeres   |
| Agricultura, ganadería y pesca | 5          | 4         | 1          | 6                                   | 3         | 3         | 1                           | 1        | 0         |
| Construcción                   | 19         | 16        | 3          | 2                                   | 2         | 0         | 3                           | 3        | 0         |
| Industria y energía            | 15         | 11        | 4          | 3                                   | 3         | 0         | 1                           | 0        | 1         |
| Servicios                      | 169        | 51        | 118        | 32                                  | 9         | 23        | 8                           | 1        | 7         |
| Sin empleo anterior            | 8          | 2         | 6          | 0                                   | 0         | 0         | 4                           | 0        | 4         |
| <b>Total</b>                   | <b>216</b> | <b>84</b> | <b>132</b> | <b>43</b>                           | <b>17</b> | <b>26</b> | <b>17</b>                   | <b>5</b> | <b>12</b> |

### Ranking de ocupaciones más solicitadas por los demandantes parados, por sexo

| Cod.<br>Ocupación | Ocupación  | Total | Hombres | Mujeres |
|-------------------|--|-------|---------|---------|
| 92101050          | Personal de limpieza o limpiadores en general                | 66    | 10      | 56      |
| 52201079          | Dependientes de comercio, en general                         | 43    | 2       | 41      |
| 43091029          | Empleados administrativos, en general                        | 40    | 6       | 34      |
| 51201049          | Camareros, en general  | 40    | 12      | 28      |
| 97001104          | Peones de la industria manufacturera, en general             | 39    | 21      | 18      |
| 96021013          | Peones de la construcción de edificios                       | 24    | 23      | 1       |
| 93101024          | Pinches de cocina  | 19    | 6       | 13      |
| 98111024          | Mozos de carga y descarga, almacén y/o mercado de abastos    | 15    | 12      | 3       |
| 57101013          | Asistentes domiciliarios                                     | 15    | 1       | 14      |
| 95431028          | Peones forestales  | 15    | 13      | 2       |
| 92101027          | Camareros de pisos (hostelería)                              | 15    | 1       | 14      |
| 71211015          | Albañiles  | 14    | 14      | 0       |
| 95111016          | Peones agrícolas, en general                                 | 14    | 10      | 4       |
| 51101026          | Cocineros, en general  | 13    | 4       | 9       |
| 55001018          | Cajeros de comercio  | 13    | 1       | 12      |
| 84121035          | Conductores de furgonetas, hasta 3,5 t.                      | 12    | 11      | 1       |
| 58911011          | Asistentes, acompañantes de personas                         | 12    | 1       | 11      |
| 35101019          | Agentes comerciales  | 12    | 5       | 7       |
| 91001018          | Empleados de hogar   | 11    | 0       | 11      |
| 83331015          | Conductores-operadores de carretillas elevadoras, en general | 11    | 9       | 2       |
| 97001056          | Peones de la industria de la alimentación, bebidas y tabaco  | 11    | 5       | 6       |

NOTA: Cada demandante puede solicitar hasta 6 ocupaciones.